

Maker Faire Tokyo 2012 出展者マニュアル (20121120 版)

このたびは、Maker Faire Tokyo 2012 にご出展いただきありがとうございます。出展者の方は以下の注意事項を必ずご確認いただいた上での準備・当日の参加をお願いいたします。出展者代表の方は、必ずグループの方すべてにこのマニュアルをお読みいただくよう、ご連絡をお願いいたします。

開催概要

日時： 2012年12月1日(土) 12:00~17:00、2日(日) 10:00~17:00

※入場は各日共に16:30まで。

会場： 日本科学未来館(東京都江東区青海2-3-6)

1F: 企画展示ゾーン、3F: サイエンスライブラリ、

7F: 会議室1、会議室2、会議室3、イノベーションホール、スタジオ、交流サロン

交通： 新交通ゆりかもめ「船の科学館駅」下車、徒歩約5分、「テレコムセンター駅」下車、徒歩約4分

東京臨海高速鉄道りんかい線(新木場駅~大崎駅)、「東京テレポート駅」下車、徒歩約15分

詳細は <http://www.miraikan.jst.go.jp/guide/route/>にてご確認ください。

入場料：前売：大人1,000円、18歳以下500円(イープラスにて販売。 <http://eplus.jp/mft2012/>)

当日：大人1,500円、18歳以下700円

※ 小学校未就学者は無料

※ 期間中1日限り有効

主催：株式会社オライリー・ジャパン

共催：日本科学未来館、臨海副都心まちづくり協議会、東京臨海副都心グループ



注意事項：主催者は出展者の展示物の破損・盗難などについては、責任を負いかねます。また、展示物の安全確保は出展者ご自身で十分に行ってください。スタッフが危険と判断した場合には、展示/実演の中止をその場でお願いする場合があります。会場内の設備などを破損した場合は、実費を請求させていただきます。スタッフの指示に従っていただけない場合は、退場していただくこともあります。ご協力のほど、お願いいたします。

Maker Faire Tokyo 事務局(出展者問い合わせ窓口: makers@makejapan.org)

〒160-0002 新宿区坂町26番地27 インテリジェントプラザビル1F オライリー・ジャパン内

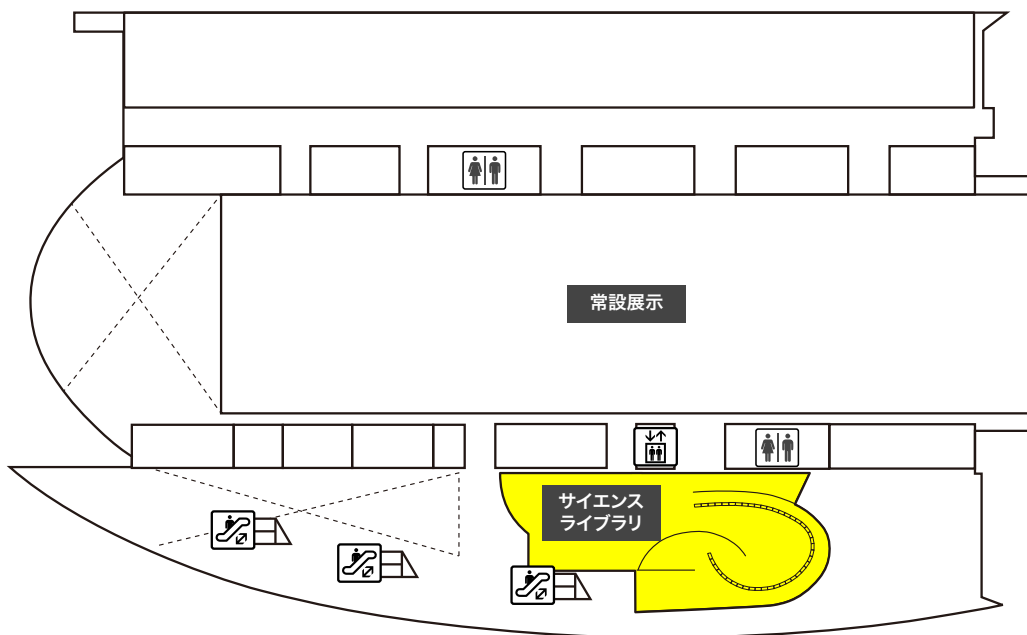
TEL:03-3356-5227 FAX:03-3356-5261 当日の連絡は080-9421-3443まで。

会場マップ

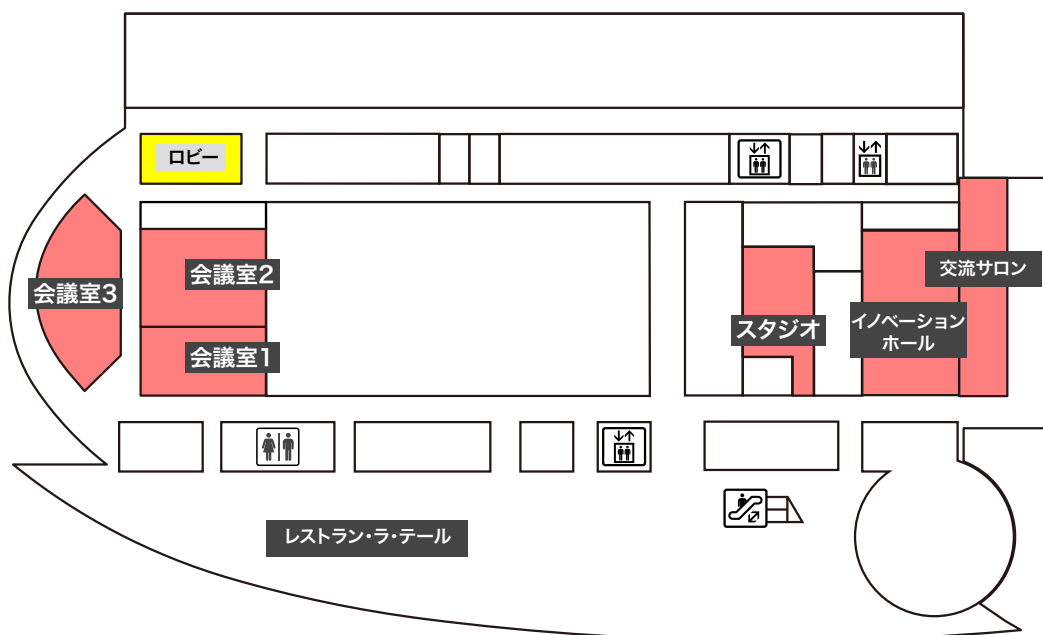
1F



3F **3F サイエンスライブラリは無料エリアとなります。**



7F



全体スケジュール

11月30日(金) *開催前日

- 15:00 : 1F 企画展示ゾーン出展者設営開始
- 17:30 : 3F サイエンスライブラリ出展者設営開始
- 18:45 : 1F 企画展示ゾーン、3F サイエンスライブラリ出展者設営終了
- 19:00 : 退出

※11月30日は7Fの出展者の方は設営ができません。ご了承ください。

12月1日(土)

- 09:00 : 1F 企画展示ゾーン、3F サイエンスライブラリ、7F 会議室 1~3、交流サロン、スタジオ出展者設営開始
- 12:00 : イベント開始
- 17:00 : イベント終了
- 17:30 : 退出
- 17:30-19:30 : 懇親会 (会場 : 7F ラ・テール、要事前申込、後述)

12月2日(日)

- 09:00 : 出展者入場開始
- 10:00 : イベント開始
- 17:00 : イベント終了・撤収開始
- 20:00 : 撤収完了・退出

搬入・設営

●出展者パス

入場の際には、必ず事前に送付した出展者パスをご持参ください。**出展者パスがない場合、入場はお断りいたします。**
出展者パスを忘れた場合でも再発行は行いませんので、出展者パスの販売をご利用ください。出展者パスは、11月30日15:00から18:45、12月1日(土)9:00から17:00、12月2日(日)9:00から17:00の間「荷さばき場」と企画展示ゾーンの間「出展者受付」にて販売します。(1枚1,000円)。なお、出展者パスでは、未来館の常設展示に入場することはできません。

●搬入・設営時の入場

出展者の方は、搬入出口から入場してください。その際に、出展者パスを「出展者受付」のスタッフにご提示ください。

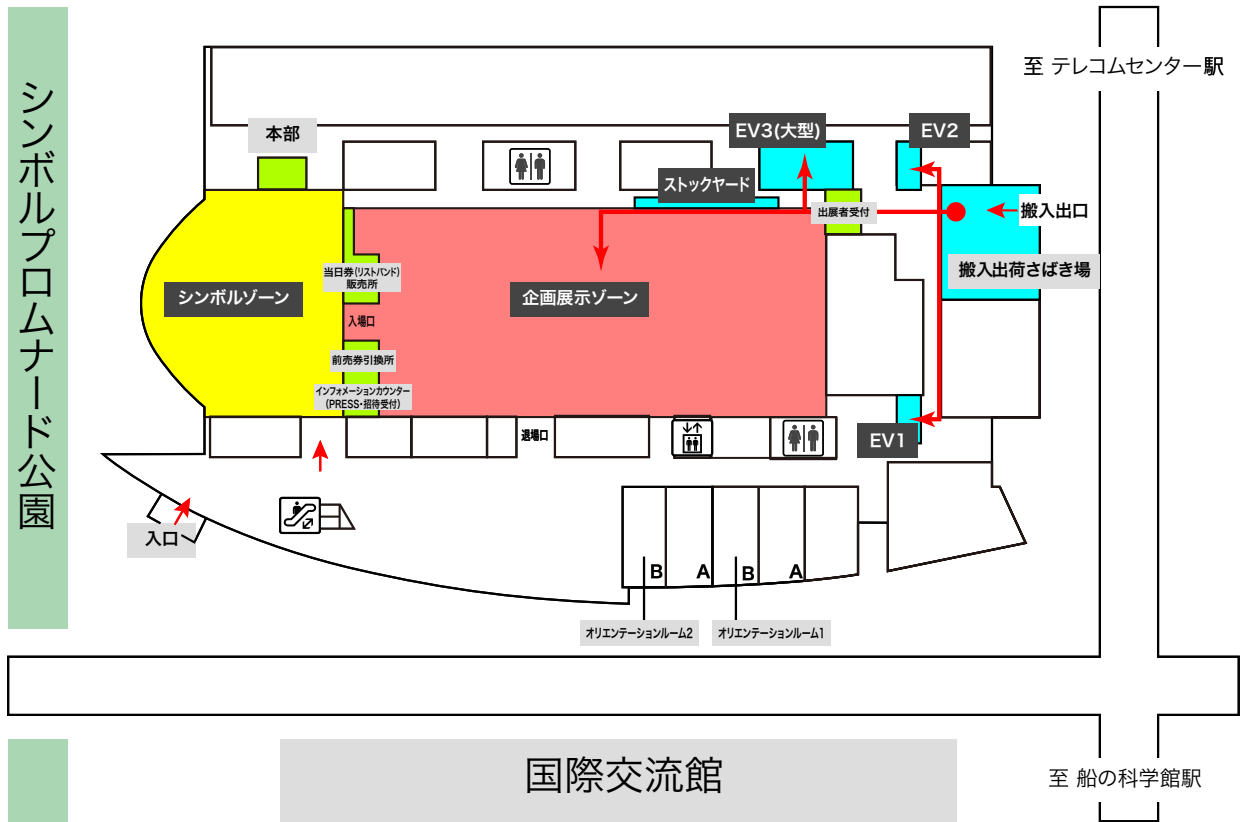
●搬入スケジュール

	11/30(金)			12/1(土)			12/2(日)		
	1F 企画展示ゾーン	3F サイエンス ライブラリ	7F 会議室1~3 交流サロン スタジオ	1F 企画展示ゾーン	3F サイエンス ライブラリ	7F 会議室1~3 交流サロン スタジオ	1F 企画展示ゾーン	3F サイエンス ライブラリ	7F 会議室1~3 交流サロン スタジオ
08:00									
09:00				出展者設営 9:00-12:00			出展者設営 9:00-10:00		
10:00									
11:00	事務局 設営 10:00- 15:00		7Fは 11/30 (金)には 搬入・ 設営が でき ません	Maker Faire Tokyo 2012 12:00-17:00			Maker Faire Tokyo 2012 10:00-17:00		
12:00									
13:00									
14:00									
15:00	出展者 設営 15:00- 18:45			一時撤収(※1)			出展者、事務局撤収、搬出 17:00-20:00		
16:00									
17:00		出展者設営 17:30- 18:45				懇親会 17:30- 19:30 (要事前予約)			
18:00									
19:00									

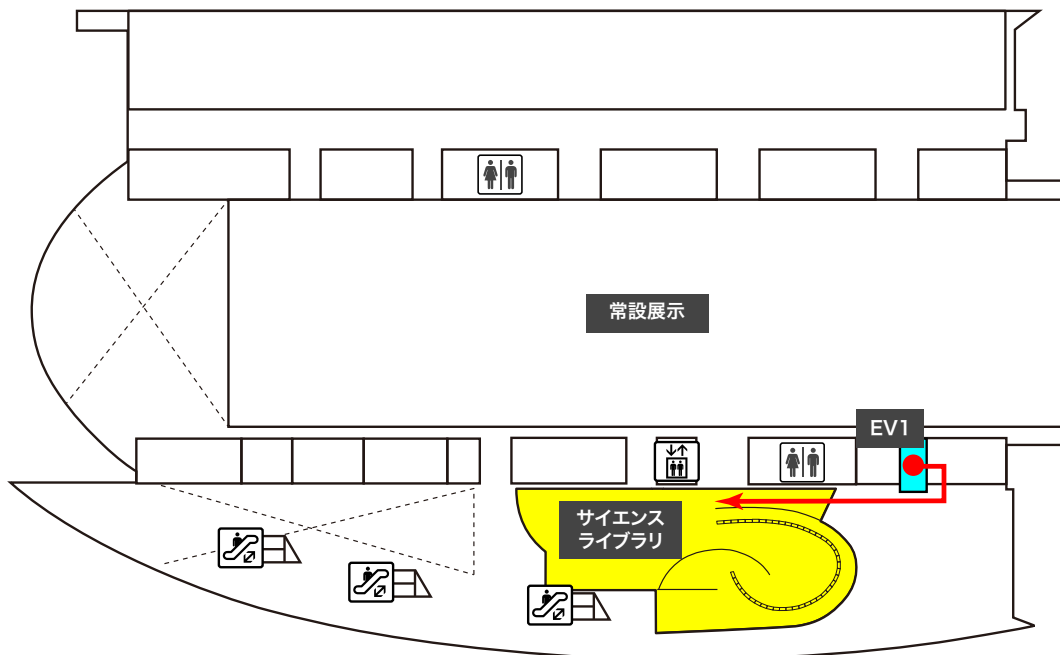
※1 夜間に警備員の巡回が行われます。その際の障害にならないよう、通路などの床に作品、機材などを残置しない、また貴重品などを放置しないようご注意ください。また、夜間は電源が通電されません。

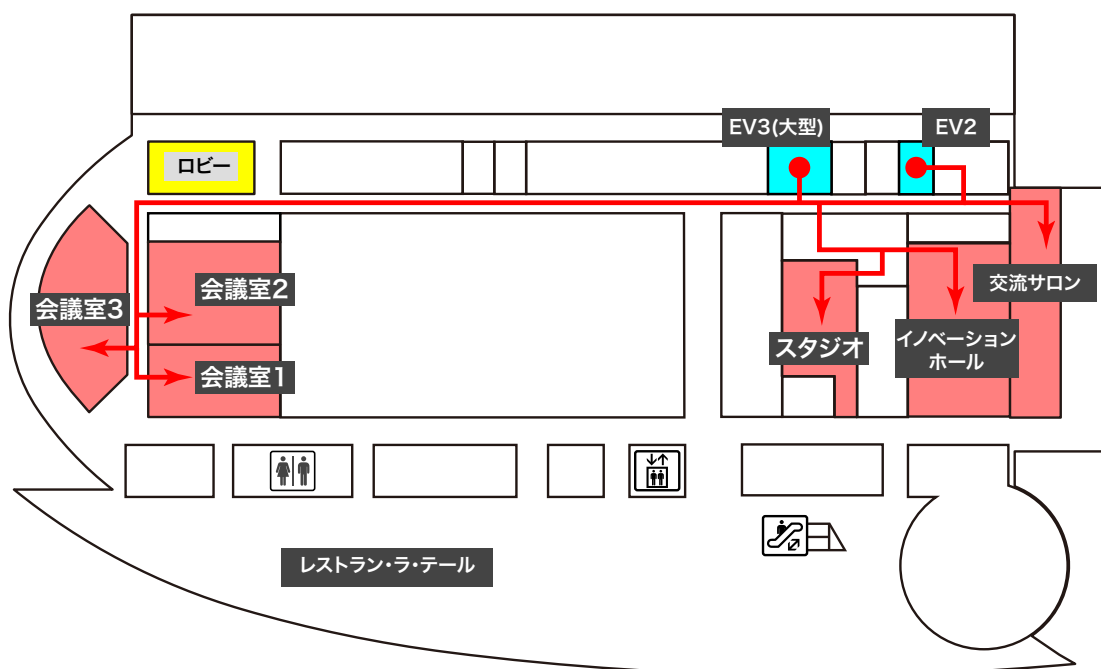
●搬入経路 (赤線にそって、移動をお願いします)

1F



3F





● 搬入・設営のポイント

- ・ 11/30 (金) は、1F 企画展示ゾーンの方は 15:00 から 18:45 まで、3F サイエンスライブラリの方は 17:30 から 18:45 まで搬入・設営が可能です。
- ・ 12/1 (金) は、すべての出展者 (1F 企画展示ゾーン、3F サイエンスライブラリ、7F 会議室 1~3、交流サロン、スタジオ) の方が、9:00 から 12:00 まで、搬入・設営が可能です。
- ・ すべての出展者の方は、搬入・設営、入場の際には、1F の「搬入出口」から、ご入場ください。企画展示ゾーンの入り口に「出展者受付」を設けています。スタッフにその際に出展者パスをご提示ください。

11/30 (金) 前日搬入・設営

- ・ 1 階企画展示ゾーンの出展者の方は、11/30 (金) 15:00 から 18:45 まで、3F サイエンスライブラリの出展者の方は 11/30 (金) 17:30 から 18:45 まで搬入・設営が可能です。
- ・ 7F 会議室 1~3、交流サロン、スタジオの出展者は 11/30 (金) の搬入はできません。ご了承ください。

12/1 (土) 開催当日

- ・ すべての出展者の方 (1F 企画展示ゾーン、3F サイエンスライブラリ、7F 会議室 1~3、交流サロン、スタジオ) が、9時から搬入・設営が可能です。
- ・ 未来館への入場の際には、出展者受付 (搬入出荷さばき場) にて、出展者タグのスタッフへの掲示が必要です。
- ・ イベント開催中は、出展者パスがあれば各会場の出入り口から自由に各会場に入出できます。
- ・ 隣接する部屋で別のイベントが開催されています。搬入出も含めてご配慮ください。

●宅配便での搬入 **(11/30 [金] 午前中「必着」)**

・11/30 (金) 午前中着の期日・時間指定でお送り頂く場合に限り、会場の日本科学未来館に荷物を発送することが可能です。日時指定のできないメール便等での配達物や、指定時間外の荷物は返送されますのでご注意ください。宅配便での搬入を希望する場合、必ず事前に以下のフォームに必要事項(出展者名、担当者名、メールアドレス、携帯電話番号、荷物の個数)をご登録してください。

・Maker Faire Tokyo 2012 宅配便搬入申込フォーム

※申込締切：11月27日(火) 18:00まで

<http://goo.gl/yKTpA>

・宅配便の伝票には、必ず以下をご記入ください。

●お届け先：

〒135-0064

東京都江東区青海 2-3-6

日本科学未来館 Maker Faire Tokyo 2012

1F 企画展示ゾーン (←各出展エリアをご記入ください)

テーブル番号：G-01 (←本文書の終わりに添付したマップを参照して、テーブル番号をご記入ください)

出展者名：○○○○ 担当者名：○○○○

電話番号 090-XXXX-XXXX (←携帯電話など必ず連絡がつく電話番号をご記入ください)

●ご依頼主：

発送元(出展者ご本人)の情報を記入ください

●日時指定：11/30 (金) 午前中

・送っていただいた荷物は、「搬入出口」にて、12/1(土)の11:00までに引き取りをお願いいたします。

●自動車での搬入と搬出

Maker Faire Tokyo の会期中は、クラタスの展示が行われるなど、関係者、来場者などの早朝からの駐車が多く、駐車場は早い時間に満車になる可能性が高くなっております。できるだけ「お持ちでの搬入」「(車を使った場合でも)未来館以外の近隣の駐車場の利用」「宅配便での事前発送」をご利用いただけますよう、お願いいたします。

・当日の搬入時に、遠方の駐車場を利用することになり設営が遅れた場合でも、主催者は責任を負いかねます。申し訳ないのですが、ご了承いただけますと幸いです。

・日本科学未来館の駐車場営業時間と利用料金：

- ・営業時間(9:00-21:00)、台数175台
- ・料金：最初の1時間300円 ※その後30分毎に100円

・車での搬入と搬出を行う際には(未来館の駐車場の利用の有無にかかわらず)、以下のフォームから必ず必要な情報をご記入ください(出展者名、運転者、車種、携帯電話番号、搬入を行う日時、搬出での車両利用など)。申請がない場合、車を搬入出口へ案内できませんので、必ず申請してください。

・ Maker Faire Tokyo 2012 搬入車両申込フォーム

※申込締切：11月22日（木）15:00 まで

<http://goo.gl/3c40n>

・搬入に使用する車両は1台に限らせていただきます（スポンサーを除く）。

●車両を使った搬入・搬出の方法

・国際交流館側の道路から「搬入出口」（5ページの地図参照）にスタッフの指示に従って入構してください。多数の車が「荷さばき場」に長時間停車することによる混乱を避けるため、荷物を「搬入出口」に降ろした上で、駐車場に向かっていただきますようお願いいたします。ご自身の展示テーブルへの荷物の移動は、車を駐車場に入れて、再び「搬入出荷さばき場」に戻って、そこから行なっていただきますよう、お願いいたします。ご不便をおかけしますが、ご協力いただけますようお願いいたします。

※ 国際交流館側の道路に路上駐車も禁止です。近隣の警察が随時確認を行っています。

※できるだけ、向かい側の東京国際交流館の駐車場、近隣のコインパーキングなどをご利用ください。近隣のコインパーキングの空き状況に関するお問い合わせには、お答えできません。

参考情報（株式会社東京テレポートセンター：パーキングマップ）

<http://www.tokyo-teleport.co.jp/parking/index.htm>

●駐車場マップ



展示の準備

・事前に申請していただいたテーブル、椅子を 1 階企画展示ゾーンは 30 日（金）15 時までに、3F と 7F は、1 日（土）9 時までにご用意します。来場後に会場レイアウト図に指定されたテーブル・場所に展示の準備をお願いします。

・展示に必要な機材はすべてお持ちください。電源は各テーブルの近くまで仮設のコンセントを用意します。電源をご使用の方は必ず「テーブルタップ」をご用意ください（ただし、ドラムリールの持ち込みはお断りします）。

・1F 企画展示ゾーンのテーブルは 180×60 センチです。また、3F、7F の出展者に関しては、会場にあるテーブル（180×60 センチまたは 150×60 センチ）となりました。

・展示物のサイズの都合などで 180×60 センチのテーブルをご希望の場合には、当日スタッフにお知らせください。180×60 センチのテーブルと交換させていただきます（本数に限りがあります）。

・当日は「出展申し込みフォーム」に記入していただいたお名前、プロジェクト名、解説、URL を記入した共通デザインの A4 のパネルを主催者としてテーブルに用意します。その他のポスター、パネルなどの掲示、チラシ、カタログなどの配布は出展者自身のテーブルに限り自由です。壁に出展者の掲示物を貼ることはできません。

・周囲の出展者の方などと相談して、テーブルの配置などを微調整していただいてもかまいません。大幅な移動などはスタッフまでお知らせ下さい。

・会場の電源容量には限りがあります。事前に申請した以上の電源の使用はご遠慮ください。

・ネットワーク接続に関しては、主催者側では用意しておりません。ご了承ください。また、当日は多くの方がモバイル WiFi 機器を使用されるため、接続状況が安定しないことがあります。ネットワーク接続が必要な作品の場合は、ネットワークがなくてもデモが行えるような準備をおすすめします。

●1F 企画展示ゾーンのストックヤード

・1F 企画展示ゾーンに関しては、搬入通路（A エリア、B エリア背後）にストックヤードを設けます。エリア（A～N まで）ごとに区切っておりますので、ご自身のエリア部分をご利用ください。ただし、ストックヤードの監視などは行いません。紛失、破損などの責任も負いかねますので、ご了解の上、ご利用ください。

イベント開催中の諸注意

●運営スタッフ

・当日ご不明な点などは、青いゼッケン（「MAKE CREW」とプリント）、または「CREW」というタグを付けたスタッフまでお問い合わせください。

●飲食・トイレについて

・展示スペース内での飲食はご遠慮ください。館内の飲食店、1F（ロッテリア）、5F（Miraikan Cafe）、7F（ラ・テール）、1F オリエンテーションルーム、7F ロビー（E）、移動販売車（調整中、屋外）をご利用ください。また、1F 企画展示ゾーンのバックヤードをご利用いただくことも可能です。

・トイレについて：館内来場者用のトイレをご利用ください。

●各種の禁止事項など

- ・火気の使用は固くお断りします。
- ・消防法上の危険物に指定されている薬品、毒物及び劇物取締法に指定された薬品の使用も固くお断りします。
- ・1F 企画展示ゾーンにおいて、ヘリウムを入れた風船の使用は禁止します。3F、7F においても風船のお客様への配布は禁止とさせていただきます。
- ・1F 企画展示ゾーンにおいて、水などの液体を使用することは禁止します。
- ・出展区分が「企業出展（スポンサー含む）」「Commercial Maker」以外の出展者の方の、会場内における販売行為は禁止いたします。
- ・展示スペースでの飲食は禁止します。館内飲食店、休憩スペース（1F オリエンテーションルーム、1F 企画展示ゾーンバックヤード、7F ロビー（E））をご利用ください。
- ・立ち入り禁止を明示している箇所への立ち入りはご遠慮ください。
- ・会場内は禁煙です。喫煙所、エントランス横にお客様用がありますが、出展者の利用は禁止とさせていただきます。
- ・ペットをお連れいただくことはできません。
- ・未来館、また主催者から、備品（台車、テーブル類等）の貸出はできません。
- ・未来館備え付けのロッカーは出展者の方は利用禁止です。
- ・来場者入口から、台車を使用しての入場は禁止です。
- ・出展者バスにて、未来館常設展示およびドームシアターの見学はできません。常設展示のチケットが必要です。
- ・その他、ご不明な点は、事務局までお問い合わせください。

●ゴミの処理について

搬入出を含むイベント中に出たゴミはすべてお持ち帰りください。

●展示の際にご注意いただきたいこと

Maker Faire の特徴は、出展者と来場者間、そして出展者同士のコミュニケーションです。会場内にいるすべての出展者と来場者のみなさんが、快適で有意義な時間を過ごせるように、以下の点に関してご協力をお願いいたします。

・イベントの開始時間には、かならず展示の準備が完了している状態にしてください。開始時間になっても会場に到着していなかったり、著しく展示の用意が遅れている場合には、展示スペースの撤去、または次回以降の出展をお断りする場合があります。

・ウェアラブルな作品や手持ちが可能な作品を展示スペース以外のところで実演していただくことも可能です。イベント会場全体を盛り上げていただければと思います。ただし、通路をふさいでしまうことや、ご来場の方や他の出展者を無理に実演に巻き込んだりすることがないようにご配慮ください。

・電子楽器などの作品を演奏したり、その他のジャンルの作品でも紹介のために音楽、動画を流す場合、近隣の出展者や来場者の方に迷惑にならないように、音量には充分にご配慮ください。また同じ解説動画などを一日中大きな音量で流すことなどもお控えください。スピーカーの後ろにいるその作品の出展者の方よりも、隣や向かい側の出展者の方に音が大きく届いていることがあります。音量に関して、スタッフからお願いをする場合もありますが、その際はご協力をお願いいたします。

・会場には、お子さまも多数来場します。作品や使われている技術に興味を持たれたお子さまには、次世代の Maker を育てるためにできるだけ、その好奇心にこたえるような説明を行っていただければと思います。また、過度に暴力的な表現や、肌の露出度の高いイメージなど、展示の内容などにはご配慮ください。

・主催者でご用意させていただくスペースが狭いにも関わらず、大変に申し訳ないのですが、テーブルの背後に、カバンや荷物などを置く際には、できるだけ整頓していただけますと幸いです。

・作品の特徴や技術面を解説するフライヤーなどは、来場者の方の役に立つことでしょう。オンラインで情報を公開している場合は、その URL などもわかりやすく掲示することをおすすめします。

●プレス取材について

・当日はメディアの取材が入る場合があります。あらかじめご了承ください。PRESS のタグを付けたメディアの方から取材の依頼があった場合は、出来る限りご対応いただけると幸いです。撮影されることに対し不都合のある方は、ご自身で適切な対応をお願いします。取材についてトラブルなどがあった場合は、事務局本部（プレス担当・鹿野）までご相談ください。また、取材と称してプレスパスを付けていない方から取材を受けるようなことがあった場合も、事務局本部までご相談・ご報告ください。

●各種対応について

- ・会場内の案内：来場者からの問い合わせについては、お近くの運営スタッフまでお申し付けください。
- ・落とし物：落とし物を見つけた場合には、お近くの運営スタッフにお知らせいただくか、事務局本部までお持ちください。落とし物をされた場合は、事務局本部までお知らせください。イベント終了後の落とし物に気づかれた場合は、info@makejapan.org まで電子メールにてお問い合わせください。
- ・具合が悪くなった場合：体調が悪くなったり、怪我をした場合、または体調が悪くなった方、怪我をされた方を見かけた場合、お近くの運営スタッフまでお知らせください。
- ・緊急時対応：地震や火災などの緊急時が発生した場合には、施設担当者、運営スタッフ、施設担当者の指示に従ってください。また火災などを発見された場合は、お近くの運営スタッフにお知らせください。

展示以外の企画

●プレゼンテーション（3F サイエンスライブラリ）について

- ・当日はプレゼンテーション開始時間の「5分前までに」プレゼンテーションスペース横までお越し下さい。
- ・転換（PCのつなぎ変えなど）に10分程度必要です。発表は20分で終了するようご準備ください。
- ・プレゼンテーション時はプロジェクターの使用が可能です。PC（Win/Mac）はご自身でご用意ください。
- ・Macを持参される方はお使いの機種にあったVGAアダプタをお持ちください。
- ・スタッフが最初にお名前とタイトルをご紹介させていただきます。その後プレゼンテーションをはじめてください。
- ・その他、ご不明な点は、プレゼンテーションスペース担当のスタッフまでお問い合わせください。

●ワークショップ（3F サイエンスライブラリ奥）について

- ・ワークショップ開始時間に準備が間に合うようにワークショップスペースへお越しください。
- ・出展者募集要項にてお伝えしたように、基本的に主催者は場所と時間のみご用意しております。（以下のプロジェクター、ワイヤレスマイク以外に）ワークショップに必要なすべての材料、工具は出展者の方がご用意ください。
- ・各テーブルには、プロジェクター、ワイヤレスマイクをご用意しています。ご自由にご使用ください。
- ・当日お困りのことがありましたら、ご不明な点は、ワークショップスペース担当のスタッフまでお問い合わせください。

●屋外展示

- ・屋外展示をご希望いただいていた方には、申込者の方に別途スタッフよりご連絡いたします。

●サウンドイベントについて

- ・集合、リハーサル時間などに関しては、申込者の方に別途スタッフよりご連絡いたします。

撤収・搬出

- ・2日（日）のイベント終了時間は17時です。終了後はすみやかに撤収を開始してください。

・短時間に多くの車両が集中することで、荷さばき場が混乱することを避けるため、できるだけ搬出も「手持ち」または「宅配便での搬出」をご利用いただくようお願いいたします。

●宅配便での搬出

・撤収後の荷物を、着払いでお送りすることも可能です。ご希望の方は撤収時に、出展者入り口（搬入出荷さばき場付近）までお持ちください。その際に記入済みの着払いの宅配便の伝票（ヤマト運輸のみ）をかみ取り事前にご用意ください。弊社では宅配便の伝票はご用意しておりません。また、梱包に必要な資材（ダンボール、テープなど）も出展者ご自身でご用意ください。

- ・荷物の取り扱いには充分注意しますが、破損、内容物の紛失などの責任は負いかねます。ご了承ください。

懇親会

1 日（土曜日、初日終了後）に懇親会の席をご用意しました。参加をご希望の方は、以下のフォームにてお申し込みください。前回（Make: Tokyo Meeting 07）までは出展者の代表の方に人数をとりまとめて申し込んでいただいていたのですが、今回からはグループの方が個別にお申し込みいただけます。

会場：日本科学未来館 7F LA TERRE（ラ・テール）

日時：12月1日（土）17:00 受付開始、17:30 - 19:30 まで 2 時間

会費：3,500 円

申し込みフォーム：<http://atnd.org/event/mft20121201/>

※申し込みフォームの以下の部分に出展者名（グループ名）を必ずお書き添えください。

以下は主催者が設定したアンケートです。宜しければご記入ください。
※個人情報は入力しないようにしてください。
※回答いただいたアンケートは主催者のみ閲覧可能となります。

Q. 出展者名
●●●●●(出展者名を記入ください)

主催者からの連絡メール (HTML 形式) を受け取る

同意して最終確認

出展者懇親会の円滑な進行のため、事前受付にご協力をお願いします。

- 1) 12月1日の13時～16時30分まで、1階インフォメーションカウンターにて受付をしてください。
- 2) 受付完了シールをお渡しいたします。
- 3) 懇親会受付では、受付完了シールを見せていただければ、そのまま入場が可能です。

※本懇親会は、イベント会場では話すことができない出展者同士の交流のために設けたものです。この趣旨をご理解いただき、不特定多数の方が見ることのできるウェブサイトや SNS サイト上に上記の URL を公開することはお控えください。

タイムテーブル

●プレゼンテーションタイムテーブル

>> 3F サイエンスライブラリ/プレゼンテーションスペース

12月1日(土)

- 12:30 - 12:50 羽ばたき飛行機製作工房
- 13:00 - 13:20 工房 Emerge+ & BDP
- 13:30 - 13:50 勝 純一
- 14:00 - 14:20 [NHK] ニコ生企画放送局
- 14:30 - 14:50 アールエスコンポーネンツ株式会社
- 15:00 - 15:20 Tokyo HackerSpace
- 15:30 - 15:50 株式会社ビート・クラフト
- 16:00 - 16:20 宇田 道信
- 16:30 - 16:50 オリジナルマインド

12月2日(日)

- 10:30 - 10:50 Eyes, JAPAN Co. Ltd.
- 11:00 - 11:20 SAKURA ボードユーザー会
- 11:30 - 11:50 岩手県立大学 MAD-SS Team
- 12:00 - 12:20 スイッチサイエンス
- 12:30 - 12:50 f.Labo
- 13:00 - 14:20 Make: Japan SPECIAL PROGRAM
日本の Maker ムーブメント、これまでとこれから
久保田 晃弘、小林 茂、田中 浩也
- 14:30 - 14:50 オートデスク株式会社
- 15:00 - 15:20 OtOMO
- 15:30 - 15:50 こばやしひでみつ
- 16:00 - 16:20 Google Developers (司会 : 山崎富美
ゲスト開発者 : 栗元憲一、日本 Android の会
横浜支部ロボット部、伊藤 元)
- 16:30 - 16:50 (株) ホットプロシード

* プレゼンテーションは無料エリアにて行われます。どなたでもお聞きいただけます。

●ワークショップタイムテーブル

>> 3F サイエンスライブラリ/ワークショップスペース

12月1日(土)

- 12:30 - 14:30 岩手県立大学 MAD-SS Team

14:45 - 15:45 OtOMO
16:00 - 17:00 MAKE 道場

12月2日(日)

10:30 - 11:30 久川 真吾
11:45 - 13:15 オーレーザ株式会社
13:30 - 16:30 セニオ・ネットワークス株式会社

* ワークショップの参加には、Maker Faire Tokyo のリストバンドが必要です。

* ワークショップの詳細内容、参加申し込みに関しては、出展者のブースにてお問い合わせください。

●サウンドイベントタイムテーブル

>> 7F イノベーションホール/サウンドイベント会場

12月1日(土)

13:30 - 14:00 Yoshihito NAKANISHI
14:00 - 14:35 TANZVOLK
14:35 - 15:15 patlo
15:15 - 15:55 SRSIV
15:55 - 16:30 藤本 直明 + Katsuhiro Chiba

12月2日(日)

13:00 - 13:25 デザイン寮
13:25 - 13:55 イタチヨコ=ラショウ
13:55 - 14:25 Hideyuki ENDO (Tokyo University of Technology)
14:25 - 15:05 76477
15:05 - 15:25 jojporg
15:25 - 15:55 The Breadboard Band
15:55 - 16:35 TELESCOPE